

**I РЕГИОНАЛЬНЫЙ ЧЕМПИОНАТ «АБИЛИМПИКС»**

**КОНКУРСНОЕ ЗАДАНИЕ**

**по компетенции**

**Канзаши (школьники)**

**РАЗРАБОТАЛ**

Эксперт регионального этапа «Абилимпикс»

Замчалова Наде Александровна  
« 14 » августа 2018

СОГЛАСОВАНО  
РО ООО «Всероссийское  
общество инвалидов» в ЕАО

Иванов Иван Иванович  
(подпись) (ФИО)

« 14 » августа 2018



СОГЛАСОВАНО  
ОООИ «Всероссийское общество  
глухих» РО в ЕАО

Михайлова Г.В.  
(подпись) (ФИО)

« 14 » августа 2018



Биробиджан  
2018

## **ОГЛАВЛЕНИЕ**

Техническое задание (далее, ТЗ) включает в себя следующие разделы:

1. Введение
2. Формы участия в конкурсе
3. Задание для конкурса
4. Описание специфики освоения компетенции
5. Технологическая карта
6. Критерии оценки

## **1. ВВЕДЕНИЕ**

### 1.1. Название и описание профессиональной компетенции

#### 1.1.1 Название профессиональной компетенции – Канзаши

#### 1.1.2. Описание профессиональной компетенции

Участник конкурса изготавливает украшение для волос. Участник должен обладать аккуратностью, высокой концентрацией внимания, ответственностью, исполнительностью, хорошей памятью.

### 1.2. Область применения

Этот документ содержит информацию о правилах, необходимых для исполнения при участии в конкурсе по презентационной компетенции. Каждый Эксперт и Участник конкурса обязаны ознакомиться с данным ТЗ и создать условия для его выполнения.

### 1.3. Сопроводительная документация

Поскольку данное ТЗ содержит лишь информацию, относящуюся к соответствующей профессиональной компетенции, его необходимо использовать совместно со следующими документами:

- Регламент Национального чемпионата конкурсов профессионального мастерства для людей с инвалидностью «Абилимпикс»
- конституция Международной федерации «Абилимпикс»;
- Принимающая сторона – Правила техники безопасности и санитарные нормы; инфраструктурный лист.

## **2. ФОРМЫ УЧАСТИЯ В КОНКУРСЕ**

Индивидуальное выполнение задания.

## **3. ЗАДАНИЕ ДЛЯ КОНКУРСА**

Содержанием конкурсного задания являются работы, связанные с изготовлением украшений для волос в технике Канзаши. Участники соревнований получают инструкцию, технологическую карту, инструменты и материалы.

Окончательные аспекты критериев оценки уточняются членами жюри. Оценка производится как в отношении результата, так и в отношении процесса выполнения конкурсной работы.

Конкурсное задание должно выполняться в соответствии с регламентом чемпионата. Конкурс включает в себя изготовление комплекта украшений (резиночек) для волос. Время на выполнение конкурсного задания – **3 астрономических часа**. Каждому участнику предоставляются одинаковые материалы, фурнитура и инструменты. Для обеспечения равных условий участникам запрещается использовать на площадке иное оборудование и материалы, кроме предоставленных организаторами. Не допускается во время конкурса пользоваться любым другим оборудованием для записи и обмена информацией (ручки, бумага, мобильные телефоны, электронные устройства). Если участник конкурса не выполняет требования техники безопасности, подвергает опасности себя или других конкурсантов, такой участник может быть отстранен от конкурса.

**Участник должен уметь:**

- выполнять контроль качества работы
- выполнять подготовительные операции для изготовления изделия (нарезка ленты)
- выполнять технологическую последовательность изготовления лепестков
- выполнять сборку изделия.

#### **4. ОПИСАНИЕ СПЕЦИФИКИ ОСВОЕНИЯ КОМПЕТЕНЦИИ**

- Необходимо за отведенное время комплект украшений для волос (резиночек), в соответствии с эскизом и технологической последовательностью изготовления.
- По истечении отведенного времени (3 астрономических часа) участник должен сдать готовую или не готовую работу, для выставления оценки.

### **Описание внешнего вида изделия:**

Комплект состоит из двух цветов, выполненных из атласных лент шириной 2,5 см. и прикрепленных к ним резинок для волос.

### **Инструкция для конкурсантов:**

Участники чемпионата получают схемы задания, набор необходимых материалов. Основным оборудованием является стол, на котором проводится вся работа.

На изучение задания дается *20 минут*. В этот период можно задать уточняющие вопросы и получить разъяснение от экспертов. По истечении *3 часов* работы, отведенных на соревнование, участник должен сдать готовое или не готовое изделие.

Также необходимо сдать оставшиеся после выполнения задания инструменты, предоставленные организаторами.


Участник имеет право сдать выполненную работу досрочно. Для этого необходимо известить главного эксперта об окончании работы для начисления дополнительных баллов.











При выполнении конкурсного задания можно использовать только предоставленные организаторами материалы, оборудование и инструменты, предусмотренные инфраструктурным листом.

В течение всего времени нахождения на площадке во время проведения конкурса необходимо строго соблюдать требования техники безопасности.

При необходимости посещения комнаты гигиены (туалет), сообщить главному эксперту и только после его разрешения покинуть конкурсную площадку.

## **1. ТЕХНОЛОГИЧЕСКАЯ КАРТА**



<p>3</p> 	<p>4</p> 
<p>5</p> 	<p>6</p> 
<p>7</p> 	<p>8</p> 
<p>9</p> 	<p>10</p> 
<p>11</p> 	<p>12</p> 
<p><b>13. Приклеить резинки для волос с обратной стороны цветка</b></p>	<p><b>14. Проверить качество работы</b></p>

## 6. КРИТЕРИИ ОЦЕНКИ

Максимальное количество баллов, которое может получить участник - 70

Распределение баллов по видам работы:

<i><b>Виды работ</b></i>	<i><b>Количество баллов, (max)</b></i>
Нарезка ленты на прямоугольники	15
Последовательность складывания лепестков	20
Последовательность сборки цветка	20
Аккуратность при наклеивании резинки для волос	20
Содержание рабочего места во время выполнения работы и после ее окончания	5
Соблюдение техники безопасности	5
Итого	70

### **Техника безопасности при работе с клеевым пистолетом:**

1. Включать клеевой пистолет в сеть и выключать сухими руками.
2. Не касаться руками нагретых металлических частей клеевого пистолета.
3. При кратковременных перерывах в работе клеевой пистолет ставят на термоизоляционную подставку.
4. При работе следить, чтобы горячие части клеевого пистолета, не касались электрического шнура.
5. Во избежание пожара не оставлять включенным в сеть клеевой пистолет без присмотра.
6. По окончании работы отключить клеевой пистолет.
7. Отключать клеевой пистолет от сети за вилку, а не дергать за шнур.

В случае возникновения пожара или загорания необходимо:

- прекратить работу;
- обесточить клеевой пистолет;
- в случае угрозы здоровью и (или) жизни немедленно покинуть место пожара

по путям эвакуации.

При несчастном случае (ожоге) необходимо:

- принять меры по предотвращению воздействия травмирующих факторов на потерпевшего, оказать потерпевшему первую помощь;
- сообщить о несчастном случае главному эксперту.

В случае получения ожога конкурсант должен прекратить работу, отключить оборудование, сообщить об этом главному эксперту или волонтеру и при необходимости обратиться к врачу.

### **Техника безопасности при работе со свечой:**

2. Зажженная свеча должна быть установлена в подсвечник или на несгораемую подставку.
3. Устанавливайте свечи строго в вертикальном положении
4. Не касайся огня руками.
5. Обжигай край лепестка, держа заготовку над пламенем, а не внутри него.

### **Техника безопасности при работе с ножницами.**

1. Пользуйся ножницами с закругленными концами. Храни ножницы в определенном месте.
2. При работе внимательно следи за направлением резания.
3. Не держи ножницы лезвиями вверх.
4. Не оставляй ножницы в открытом виде.
5. Не режь ножницами на ходу.
6. Передавай товарищу закрытые ножницы кольцами вперед.
7. Во время резания удерживай материал левой рукой так, чтобы пальцы были в стороне от лезвий ножниц.





	Презентационная компетенция
	<b>Инфраструктурный лист (ИЛ)</b>
б/н	Канзаши

### I. Оснащение рабочего места участника:

	Оборудование	Ед.	Параметры
1	Стул	1	
2	Стол	1	
3	Емкость для мусора	1	
4	Контейнер для инструментов	1	

### II. Расходный материал на 1 конкурсное место:

#### Модуль 1. Изготовление резинок для волос

№ п/п	Материалы / инструменты	Кол-во / метраж	Примечание
1.	Термопистолет	1 шт	
2.	Термоклей	2шт	
3.	Фетровая основа круглая	2шт	
4.	Резинка для волос	2шт	
5.	Кабашон	2шт	
6.	Лента атласная	5м	Ширина ленты 2,5 см
7.	Линейка	1 шт	
8.	Ножницы	1 шт	
9.	Пинцет	1 шт	
10.	Свечка	1 шт	

Участникам не разрешается приносить с собой оборудование, инструменты, материалы, шаблоны, записи, образцы и т.п. не предусмотренные в инфраструктурном листе. При нарушении данного правила, указанные предметы будут изъяты до начала конкурса или по ходу соревнования.